

PODSUMOWANIE DZIAŁALNOŚCI TGE

KWIECIEŃ 2020

ENERGIA ELEKTRYCZNA

WOLUMEN OBROTU ENERGIĄ ELEKTRYCZNĄ (MWh)



Łączny wolumen ----- **24 572 198** ↑+35,3%
(r/r)

Rynek Terminowy
Towarowy (RTT) ----- **21 787 381**

RDN | RDB ----- **2 784 817**

ŚREDNIA WAŻONA CENA

Rynek Dnia
Następnego **150,15** (zł/MWh)

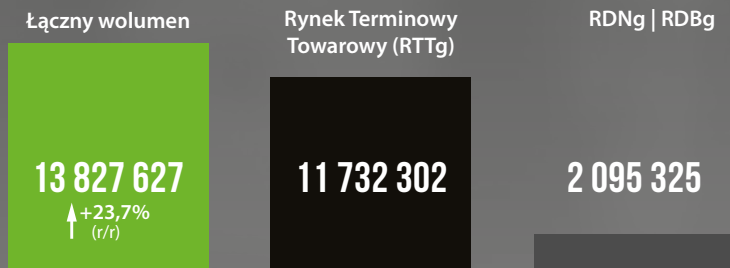
↓-15,47 (zł/MWh)
(m/m)

Kontrakt RTT
z dostawą pasmową
w 2021 r.
(BASE_Y-21) **225,77** (zł/MWh)

↓-2,17 (zł/MWh)
(m/m)

GAZ ZIEMNY

WOLUMEN OBROTU GAZEM ZIEMNYM (MWh)



ŚREDNIA WAŻONA CENA

RDNiBg **40,02** (zł/MWh)

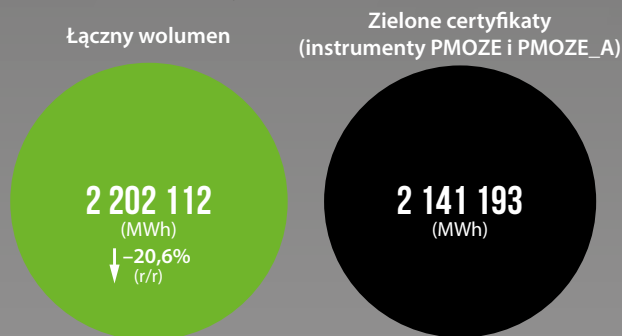
↓-8,82 (zł/MWh)
(m/m)

Kontrakt RTT
z dostawą
w 2021 r.
(GAS_BASE_Y-21) **68,26** (zł/MWh)

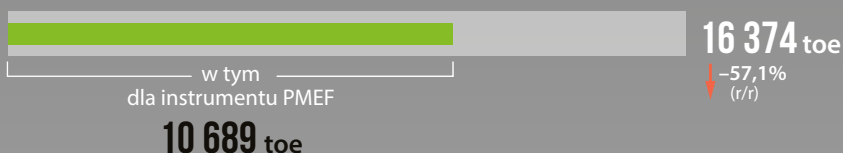
↓-0,69 (zł/MWh)
(m/m)

PRAWA MAJĄTKOWE

WOLUMEN OBROTU PRAWAMI MAJĄTKOWYMI



DLA EFEKTYWNOŚCI ENERGETYCZNEJ



ŚREDNIA WAŻONA CENA NA SESJACH RPM

Instrument
PMOZE_A **126,53** (zł/MWh)

↓-16,28 (zł/MWh)
(m/m)

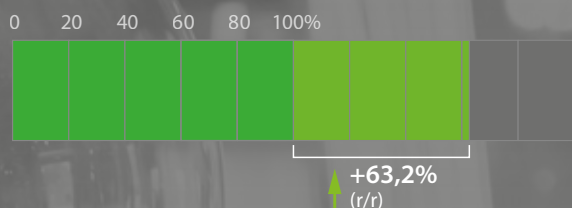
ŚREDNIA WAŻONA CENA SESYJNA

Instrument
PMEF **1941,23** (zł/toe)

↑+97,17 (zł/toe)
(m/m)

GWARANCJE POCHODZENIA Z OZE

WOLUMEN TRANSAKCYJ W REJESTRZE GWARANCJI POCHODZENIA



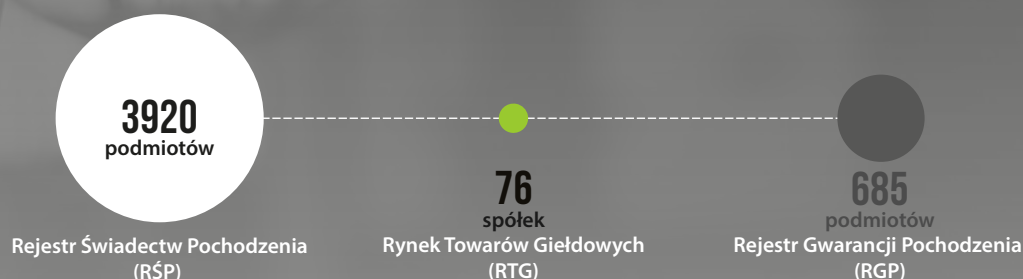
1 998 229 (MWh)

ŚREDNIA WAŻONA CENA GWARANCJI

0,91 (zł/MWh) ↓ -0,05 (zł/MWh) (m/m)

CZŁONKOWIE TGE

Stan na koniec IV 2020 r.



WOLUMEN
MIESIĘCZNY
(MWh)

WOLUMEN W MIESIĄCU
POPRIEDZIM
(MWh)

WOLUMEN MIESIĘCZNY
W ROKU POPRIEDZIM
(MWh)

ENERGIA ELEKTRYCZNA

	WOLUMEN MIESIĘCZNY (MWh)	WOLUMEN W MIESIĄCU POPRIEDZIM (MWh)	WOLUMEN MIESIĘCZNY W ROKU POPRIEDZIM (MWh)
RDB	148 366	67 001	6 563
RDN	2 636 451	2 847 915	2 873 647
RTT	21 787 381	26 457 855	15 283 149
RAZEM	24 572 198	29 372 771	18 163 359

GAZ ZIEMNY

	WOLUMEN MIESIĘCZNY (MWh)	WOLUMEN W MIESIĄCU POPRIEDZIM (MWh)	WOLUMEN MIESIĘCZNY W ROKU POPRIEDZIM (MWh)
RDBg	497 093	679 033	504 336
RDNg	1 598 232	2 491 799	1 827 024
RTT	11 732 302	11 660 440	8 850 035
RAZEM	13 827 627	14 831 272	11 181 395

PRAWA MAJĄTKOWE DLA ENERGII ELEKTRYCZNEJ Z OZE

	WOLUMEN MIESIĘCZNY (MWh)	WOLUMEN W MIESIĄCU POPRIEDZIM (MWh)	WOLUMEN MIESIĘCZNY W ROKU POPRIEDZIM (MWh)
ZIELONE CERTYFIKATY	2 141 193	2 218 491	2 706 190
sesje RPM	601 902	784 751	1 241 739
TP na RPM	1 539 291	1 433 740	1 464 451
BŁĘKITNE CERTYFIKATY	60 919	60 634	66 912
sesje RPM	44 332	50 025	56 051
TP na RPM	16 588	10 608	10 862
RAZEM	2 202 112	2 279 124	2 773 103

PRAWA MAJĄTKOWE DLA EFEKTYWNOŚCI ENERGETYCZNEJ (toe)

	WOLUMEN MIESIĘCZNY (toe)	WOLUMEN W MIESIĄCU POPRIEDZIM (toe)	WOLUMEN MIESIĘCZNY W ROKU POPRIEDZIM (toe)
sesje RPM	10 795	12 985	35 740
TP na RPM	5 580	2 116	2 406
RAZEM	16 374	15 101	38 147

GWARANCJE POCHODZENIA ENERGII ELEKTRYCZNEJ

	WOLUMEN MIESIĘCZNY (MWh)	WOLUMEN W MIESIĄCU POPRIEDZIM (MWh)	WOLUMEN MIESIĘCZNY W ROKU POPRIEDZIM (MWh)
OZE	1 998 229	2 062 830	1 224 339
kogeneracja	0	0	-
RAZEM	1 998 229	2 062 830	1 224 339