


PODSUMOWANIE DZIAŁALNOŚCI TGE

SIERPIEŃ 2020

ENERGIA ELEKTRYCZNA

WOLUMEN OBROTU ENERGIĄ ELEKTRYCZNĄ (MWh)



Łączny wolumen ----- **15 153 317** ↓ -28,6% (r/r)

RTPE (OTF) ----- **12 409 735**

RDN | RDB (RTG) ----- **2 743 582**

DRUGI NAJLEPSZY WYNIK MIESIĘCZNY
W HISTORII NOTOWAŃ NA RDB
(222 123 MWh)

ŚREDNIA WAŻONA CENA

Rynek Dnia
Następnego **233,95** (zł/MWh)

↑ +11,95 (zł/MWh)
(m/m)

Kontrakt RTPE
z dostawą pasmową
w 2021 r.
(BASE_Y-21) **230,21** (zł/MWh)

↓ -9,46 (zł/MWh)
(m/m)

GAZ ZIEMNY

WOLUMEN OBROTU GAZEM ZIEMNYM (MWh)



Łączny wolumen

9 282 157

↓ -37,7%
(r/r)

RTPG (OTF)

8 275 896

RDNg | RDBg (RTG)

1 006 261

ŚREDNIA WAŻONA CENA

RDNiBg **39,09** (zł/MWh)

↑ +9,16 (zł/MWh)
(m/m)

Kontrakt RTPG
z dostawą
w 2021 r.
(GAS_BASE_Y-21) **66,69** (zł/MWh)

↑ +1,56 (zł/MWh)
(m/m)

PRAWA MAJĄTKOWE

WOLUMEN OBROTU PRAWAMI MAJĄTKOWYMI



Łączny wolumen

2 095 492


(MWh)
↑ +35,0%
(r/r)

Zielone certyfikaty
(instrumenty PMOZE i PMOZE_A)

2 052 813

(MWh)

DLA EFEKTYWNOŚCI ENERGETYCZNEJ



ŚREDNIA WAŻONA CENA NA SESJACH RPM

Instrument
PMOZE_A **141,76** (zł/MWh)

↑ +13,85 (zł/MWh)
(m/m)

ŚREDNIA WAŻONA CENA SESYJNA

Instrument
PMEF **1 797,94** (zł/toe)


↑ +2,59 (zł/toe)
(m/m)

RYNEK TOWARÓW ROLNO-SPOŻYWCZYCH

WOLUMEN TRANSAKJI NA RYNKU TOWARÓW ROLNO-SPOŻYWCZYCH




ŚREDNIA WAŻONA CENA PSZENICY / ŻYTA



GWARANCJE POCHODZENIA Z OZE

WOLUMEN TRANSAKJI W REJESTRZE GWARANCJI POCHODZENIA



ŚREDNIA WAŻONA CENA GWARANCJI

1,49 (zł/MWh) ↑ +0,03 (zł/MWh) (m/m)

WOLUMEN MIESIĘCZNY (MWh)

WOLUMEN W MIESIĄCU POPRZEDNIM (MWh)

WOLUMEN MIESIĘCZNY W ROKU POPRZEDNIM (MWh)

ENERGIA ELEKTRYCZNA

	WOLUMEN MIESIĘCZNY (MWh)	WOLUMEN W MIESIĄCU POPRZEDNIM (MWh)	WOLUMEN MIESIĘCZNY W ROKU POPRZEDNIM (MWh)
RDB (RTG)	222 123	221 661	1 348
RDN (RTG)	2 521 459	2 679 341	2 547 665
RTPE (OTF)	12 409 735	16 086 194	18 665 443
RAZEM	15 153 317	18 987 197	21 214 456

GAZ ZIEMNY

	WOLUMEN MIESIĘCZNY (MWh)	WOLUMEN W MIESIĄCU POPRZEDNIM (MWh)	WOLUMEN MIESIĘCZNY W ROKU POPRZEDNIM (MWh)
RDBg (RTG)	321 973	372 501	484 109
RDNg (RTG)	684 288	999 624	784 176
RTPG (OTF)	8 275 896	11 309 827	13 627 084
RAZEM	9 282 157	12 681 952	14 895 369

PRAWA MAJĄTKOWE DLA ENERGII ELEKTRYCZNEJ Z OZE

	WOLUMEN MIESIĘCZNY (MWh)	WOLUMEN W MIESIĄCU POPRZEDNIM (MWh)	WOLUMEN MIESIĘCZNY W ROKU POPRZEDNIM (MWh)
ZIELONE CERTYFIKATY	2 052 813	1 800 285	1 510 323
sesje RPM (RTG)	724 084	863 798	812 957
sesje RTPM (OTF)	0	0	-
TP na RPM (RTG)	1 328 729	936 487	697 365
BŁĘKITNE CERTYFIKATY	42 679	60 004	41 535
sesje RPM (RTG)	31 922	45 657	38 842
TP na RPM (RTG)	10 758	14 347	2 693
RAZEM	2 095 492	1 860 289	1 551 857

PRAWA MAJĄTKOWE DLA EFEKTYWNOŚCI ENERGETYCZNEJ (toe)

	WOLUMEN MIESIĘCZNY (toe)	WOLUMEN W MIESIĄCU POPRZEDNIM (toe)	WOLUMEN MIESIĘCZNY W ROKU POPRZEDNIM (toe)
sesje RPM (RTG)	7 073	6 625	69 968
TP na RPM (RTG)	0	0	793
RAZEM	7 073	6 625	70 762

GWARANCJE POCHODZENIA ENERGII ELEKTRYCZNEJ

	WOLUMEN MIESIĘCZNY (MWh)	WOLUMEN W MIESIĄCU POPRZEDNIM (MWh)	WOLUMEN MIESIĘCZNY W ROKU POPRZEDNIM (MWh)
OZE	698 993	1 989 975	884 093
kogeneracja	0	0	-
RAZEM	698 993	1 989 975	884 093

TOWARY ROLNO-SPOŻYWCZE (t)

	WOLUMEN MIESIĘCZNY (t)	WOLUMEN W MIESIĄCU POPRZEDNIM (t)	WOLUMEN MIESIĘCZNY W ROKU POPRZEDNIM (t)
pszenica klasy A / B / C	0 / 0 / 0	0 / 0 / 0	- / - / -
żyto klasy B / C	0 / 0	- / -	- / -
RAZEM	0	0	-